

Läs de senaste nyheterna när och var du vill med vår app!

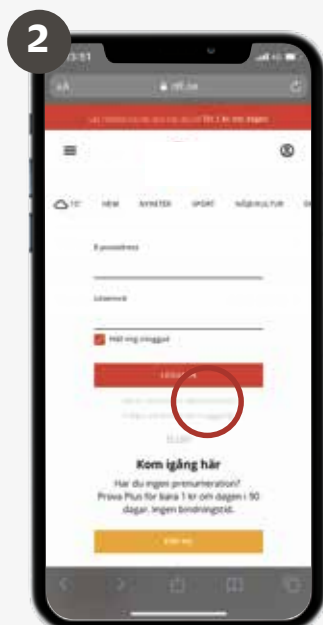
Ladda ned din nyhetsapp från Appstore eller Google Play.

Detta är en koncernövergripande manual och färger i manualen kan därför skilja sig ifrån din app. Manualen gäller för både iOS och Android, vissa små detaljer i manualen kan därför skilja mellan olika enheter.

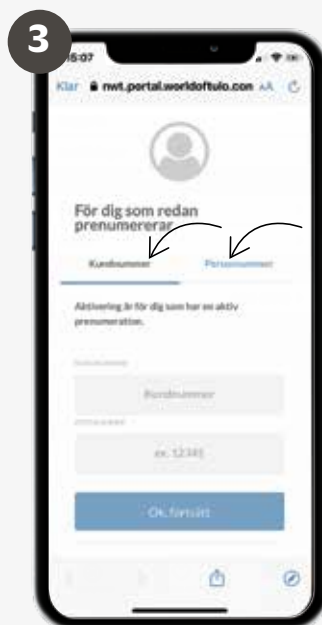
Skapa konto på sajten



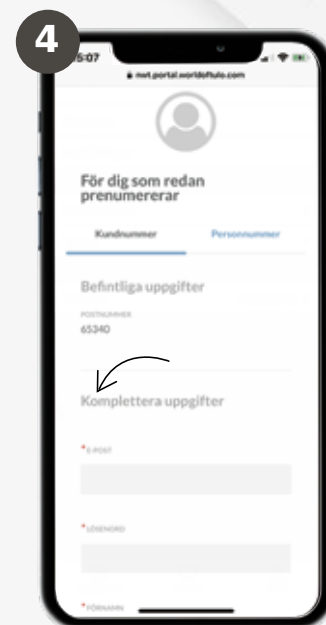
Du aktiverar ditt digitala konto på sajten i webbläsaren. När du befinner dig på startsidan, klicka på profilsymbolen i övre högra hörnet.



Klicka på texten "Aktivera konto"



Aktivera ditt konto med antingen ditt kundnummer eller med det personnummer prenumerationen står på.

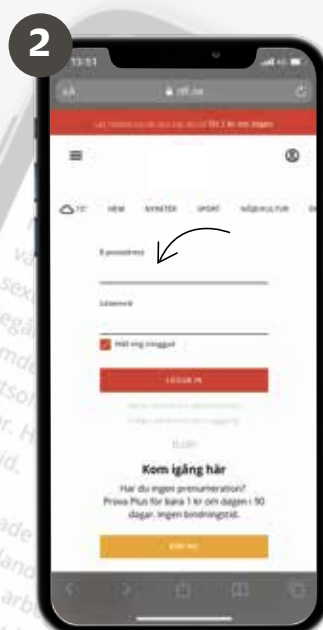


Fyll i alla personuppgifter, hitta på ett lösenord och klicka på knappen "Aktivera konto och logga in".

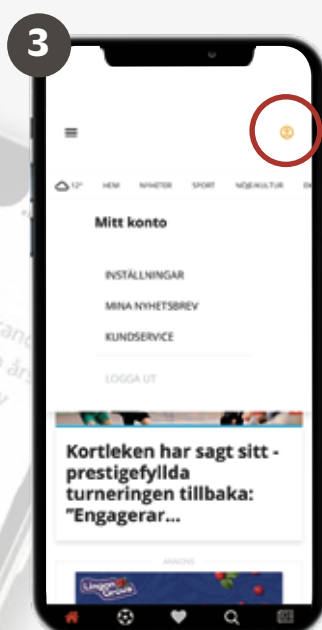
Logga in i appen med ditt digitala konto



Klicka på profilsymbolen i det övre högra hörnet



Fyll i din e-postadress och lösenordet du skapat



Om du lyckats med din inloggning står det nu logga ut, klicka ej på logga ut! Klicka istället på profilsymbolen i övre högra hörnet.



Nu kan du se nyhetsflödet som uppdateras dagligen. I menyraden i botten hittar du nya funktioner, klicka på sport för att snabbt ta del av det innehållet, använd sökfunktionen för att hitta det du letar efter eller läs din e-tidning.